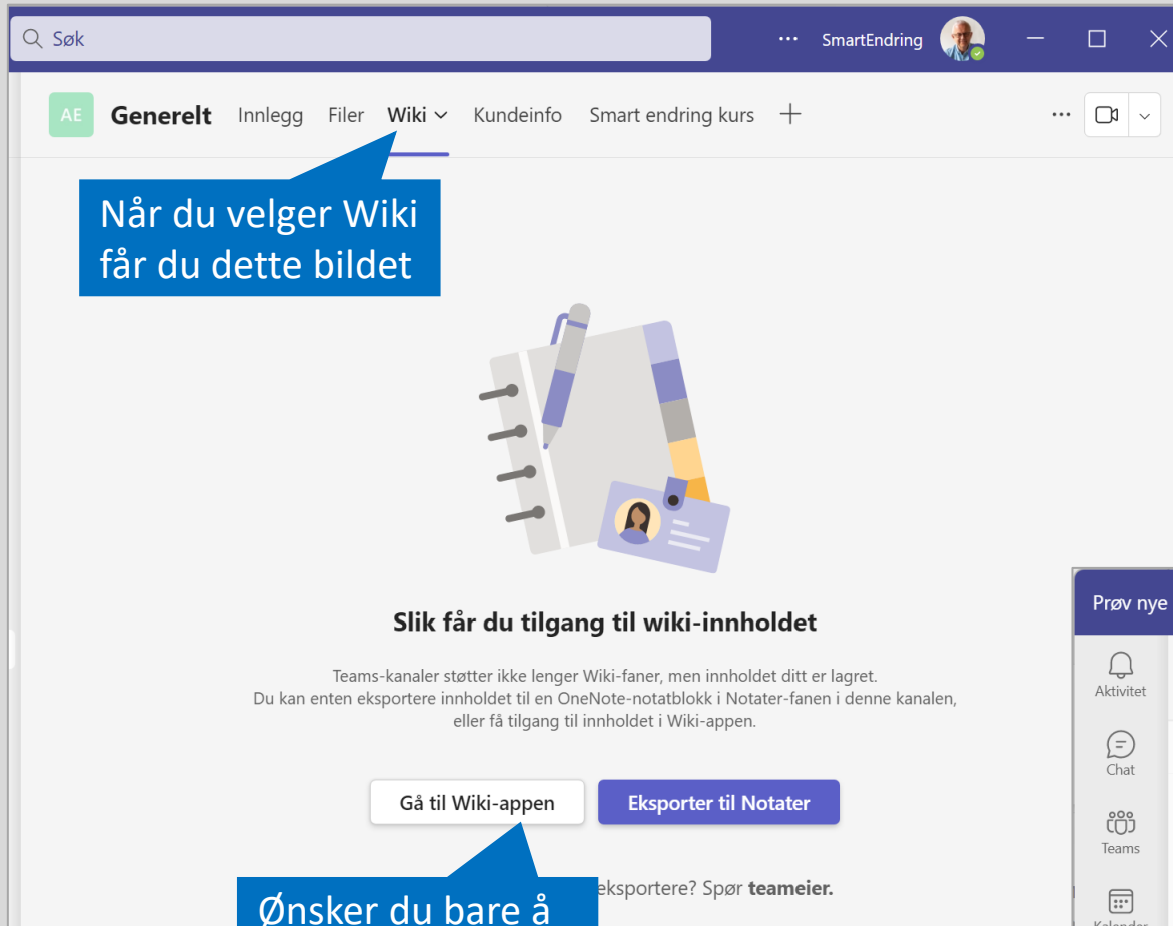


Wiki til OneNote i Teams – Skaff deg oversikt over dine Wikis




Q Sø

SmartEndring

AE **Generelt** Innlegg Filer **Wiki** Kundeinfo Smart endring kurs +

Når du velger Wiki får du dette bildet



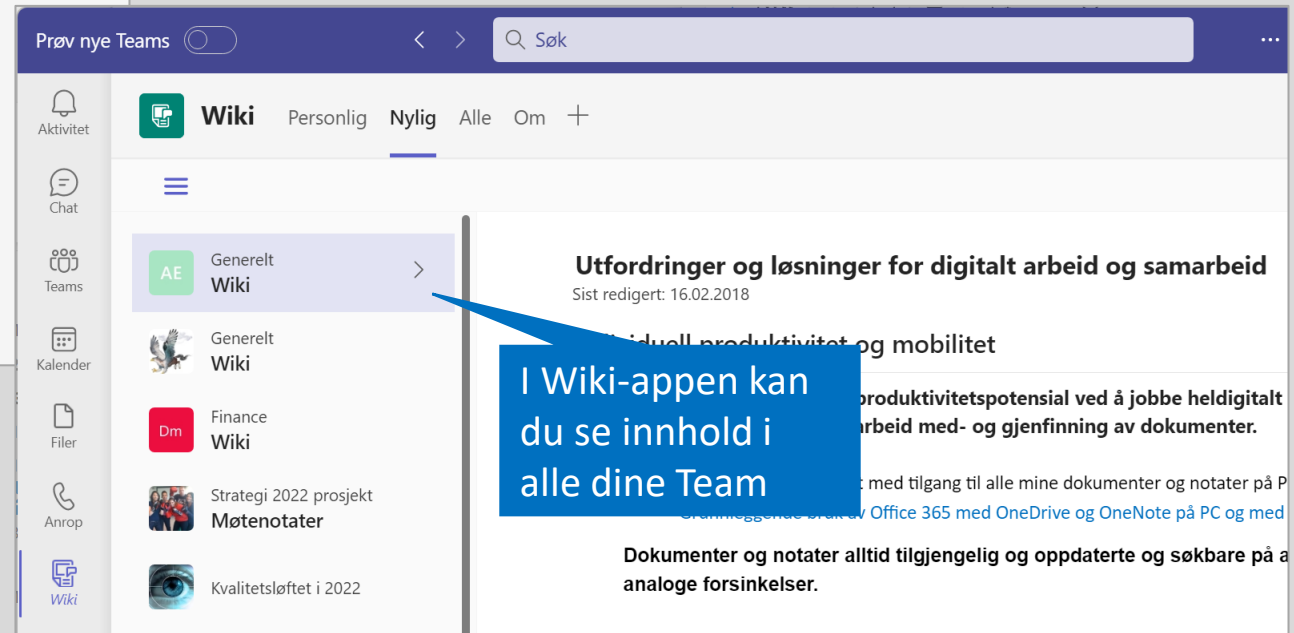
Slik får du tilgang til wiki-innholdet

Teams-kanaler støtter ikke lenger Wiki-faner, men innholdet ditt er lagret. Du kan enten eksportere innholdet til en OneNote-notatblokk i Notater-fanen i denne kanalen, eller få tilgang til innholdet i Wiki-appen.

Gå til Wiki-appen Eksporter til Notater

eksportere? Spør **teameier**.

Ønsker du bare å se innholdet?



Prøv nye Teams

Wiki Personlig Nylig Alle Om +

Aktivitet Chat Teams Kalender Filer Anrop Wiki

Generelt Wiki

Generelt Wiki

Finance Wiki

Strategi 2022 prosjekt Møtenotater

Kvalitetsløftet i 2022

Utfordringer og løsninger for digitalt arbeid og samarbeid
Sist redigert: 16.02.2018

...iduell produktivitet og mobilitet

...produktivitetspotensial ved å jobbe heldigitalt arbeid med- og gjenfinning av dokumenter.

... med tilgang til alle mine dokumenter og notater på P

...planleggende bruk av Office 365 med OneDrive og OneNote på PC og med

Dokumenter og notater alltid tilgjengelig og oppdaterte og søkbare på a analoge forsinkelser.

I Wiki-appen kan du se innhold i alle dine Team

Eksporer Wiki til OneNote for videreutvikling av innhold

Søk

SmartEnding

AE **Generelt** Innlegg Filer Wiki Kundeinfo Smart ending kurs

Slik får du tilgang til wiki-innholdet

Teams-kanaler støtter ikke lenger Wiki-faner, men innholdet ditt er lagret. Du kan enten eksportere innholdet til en OneNote-notatblokk i Notater-fanen i denne eller få tilgang til innholdet i Wiki-appen.

Gå til Wiki-appen Eksporter til Notater

Ikke sikker på om du bør eksportere **teameier**.

Hva du kan forvente når du eksporterer

- Hver Wiki-side lagres som en egen side i Notater
- Noen endringer i formatering, for eksempel skriftstil og avst forekomme. I tillegg støttes ikke mørkt tema.
- Vi beholder en skrivebeskyttet versjon av innholdet i Wiki-appen for din referanse.
- I Notater kan du ta notater og organisere innhold for denne kanalen

Finn ut mer Eksporter til notater

Velg **Fullført** for å fullføre eksporten og vise innholdet i Notater.

Fullført

1. Velg å eksportere innhold
2. Bekreft eksport
3. Fullfør for å opprette ny Notat-fane

Wiki er konvertert til OneNote

Søk

SmartEndring

Generelt Innlegg Filer Wiki Notater Kundeinfo Smart endring kurs

Kopier kobling til kategori
Gi nytt navn
Om denne fanen
Fjern

Innhold er nå i Notater-fanen

Høyreklikk på Wiki of fjern fanen

...inger for digitalt arbeid og samarbeid

24, 2023 10:03 a.m.

...t og mobilitet

...ktivitetspotensial ved å jobbe heldigitalt med
...ging og arbeid med- og gjenfinning av dokumenter.

- Arbeide hvor som helst med tilgang til alle mine dokumenter og notater på PC, telefon og nettbrett.
- Grunnleggende bruk av Office 365 med OneDrive og OneNote på PC og med apper på telefon

Dokumenter og notater alltid tilgjengelig og oppdaterte og søkbare på alle enheter. Unngår analoge forsinkelser.

Samarbeid overalt

Tar ikke i bruk nye avanserte samarbeidsmuligheter på avstand med deling-, og samskriving på dokumenter, tavler mm. og dermed **oppnås ikke ønsket besparelse i reisekostnader og forbedret samarbeid på tvers av ulike arbeidssteder.**

- Deling og samarbeid på dokumenter og notater med kolleger og eksterne partnere

Søk

SmartEndring

Generelt Innlegg Filer Wiki Notater Kundeinfo Smart endring kurs

Wiki-innholdet er nå i Notater

Beholder Wiki-fanen vil du få denne meldingen år du du velger Wiki

Gå til Notater

...å vise eller redigere innholdet som var her, og for å ta notater fremover.
...nen. Hvis du vil gjøre det, høyreklikker du på **Wiki** og velger **Fjern**.

...beskyttet versjon av wikien i [Wiki-app](#).